

## 七五三のご利用ガイド

初めての七五三は、色々わからないことばかりで、

「何からはじめたらいい?」と頭を抱え込む前に、まずはキラリに  
お気軽にご相談下さい!大切なお祝いが安心してできるように  
全力でお子様からご家族全員までサポートさせていただきます!

## 1 ご予約

**お電話、WEBからご予約!**

まずは、撮影をご希望の店舗にお電話にてお問合せください。  
撮影をご希望のお客様は「七五三相談会」にご予約の上ご来店ください。  
撮影や衣装のことなど、スタッフが詳しくご説明をさせていただきます。  
ぜひお気軽にご相談ください。

## 2 事前のご来店

**お気に入りの衣装を見つけよう!**

スタッフと一緒に、お衣装を選びます。  
前撮り撮影やお参りのお出掛けの有無など、  
日程をご相談しながら決定していきます。

※この時に、ご予約いただいたプランに応じて、ご予約金を頂戴いたします。



## 3 撮影日当日

**かわいく! かわよく! 着物に着替えよう**

ヘアメイク&お着付け

いつもと違った雰囲気に変身!  
プロの着付け師と美容師が、ご希望に応じてスタイリングいたします。




**カメラマンと一緒に楽しく撮影!**

キラリではたくさんの撮影シチュエーションをご用意しておりますので、  
撮影中もお衣装やヘアスタイル、小物等でアレンジしながら、  
ご希望のイメージにあわせて撮影をしていきます。



**撮影した写真をみんなで選ぼう!**

アドバイザーと一緒にモニター上で写真を  
セレクト。気に入ったお写真と商品をお選  
びください。写真の選び方やレイアウトの  
ご相談はお気軽にスタッフにおたずねく  
ださい!

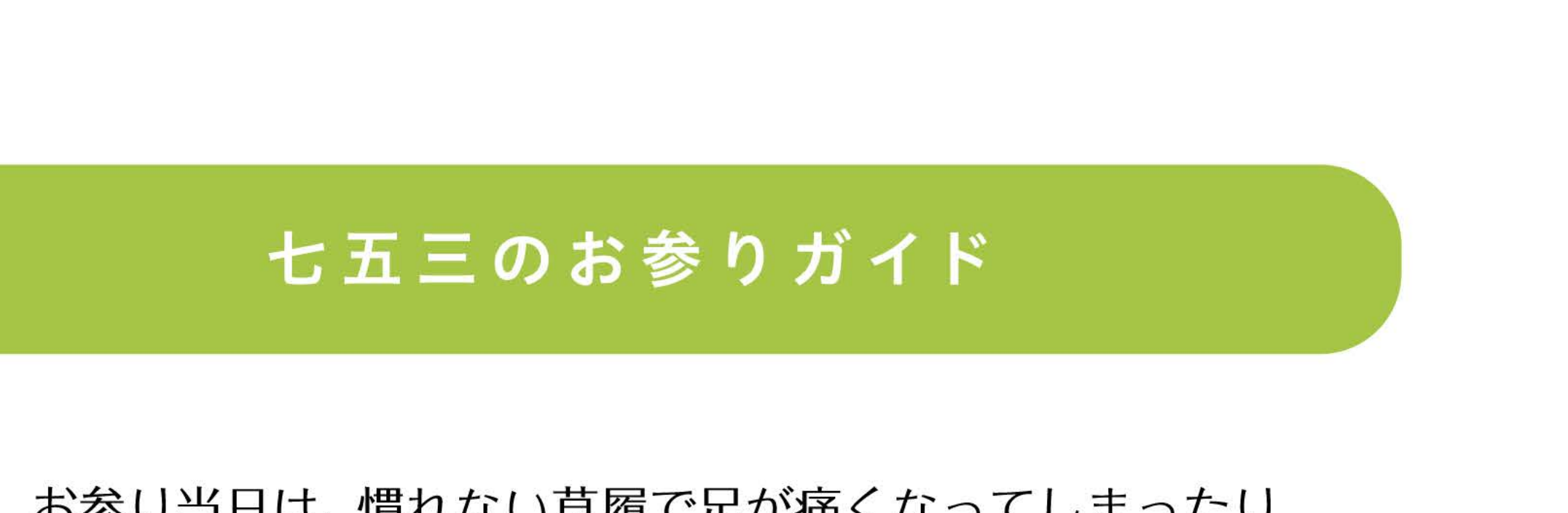


## 4 商品のお届け

**写真やアルバムをご自宅へお届け!**

ご購入いただいた商品は直接ご自宅へお届け  
いたします。商品の完成には2~3ヶ月ほど  
お時間を頂戴しております。

※夏休み期間、年末年始はお渡しまでの期間が  
通常よりかかる場合がございます。



## 七五三のお参りガイド

お参り当日は、慣れない草履で足が痛くなってしまったり...

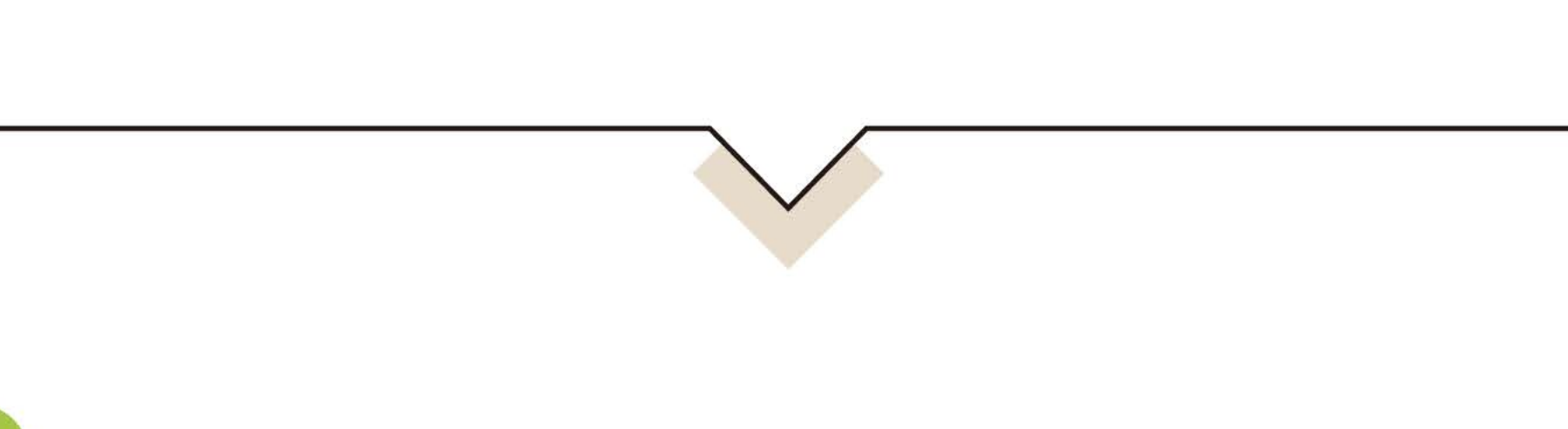
せっかくの楽しい思い出が台無しになってしまつては悲しいですね。

履き慣れた靴を一緒に持って行くなど、お参り時の不安をふくめて

全面サポートいたします。お気軽にご相談下さい。

## 1 ご来店

**撮影した店舗にご来店ください。**



## 2 お支度

**かわいく! かわよく! 着物に着替えよう**

ヘアメイク&お着付け

前撮りと雰囲気を変えて、違う髪型でもOK!



## 3 お参り

**さあ、氏神様へご報告に、神社へお参りに出かけましょう!**



お参りはいつ行くの?

縁起の良い11月15日にお参りに出かけるのが習わしですが、最近では  
10月後半から11月中旬までの期間がお参りのシーズンと言われています。  
ご家族みんなが揃う休日を選んで出かけるのが一般的です。

## 4 お参りが終わったら?

**レンタルした着物は当日17時、翌日13時までの返却でOK!**

その他、ご不明な点や不安なことはお気軽にお店へお問い合わせください