

七五三のご利用ガイド

初めての七五三は、色々わからないことばかりで、
「何からはじめたらいいの?」と頭を抱え込む前に、まずはキラリに
お気軽にご相談下さい! 大切なお祝いが安心してできるように
全力でお子様からご家族全員までサポートさせていただきます!

1 ご予約

お電話、WEBからご予約!

まずは、撮影をご希望の店舗にお電話にてお問合せください。
撮影をご希望のお客様は「七五三相談会」にご予約の上、ご来店ください。
撮影や衣装のことなど、スタッフが詳しくご説明をさせていただきます。
ぜひお気軽にご相談ください。

2 事前のご来店

お気に入りの衣装を見つけよう!

スタッフと一緒に、お衣装を選びます。
前撮り撮影やお参りのお出掛けの有無など、日程をご相談しながら決定していきます。
※この時に、ご予約いただいたプランに応じて、ご予約金を頂戴いたします。




3 撮影日当日

かわいくかっこよく着物に着替えよう!

ヘアメイク&お着付け

いつもと違った雰囲気に変身!
プロの着付け師と美容師が、ご希望に応じてスタイリングいたします。




カメラマンと一緒に楽しく撮影!

キラリではたくさんの撮影シチュエーションをご用意しておりますので、
撮影中もお衣装やヘアスタイル、小物等でアレンジしながら、ご希望のイメージに
あわせて撮影をしています。



撮影した写真をみんなで選ぼう!

アドバイザーと一緒にモニター上で写真を
セレクト。気に入ったお写真と商品をお選び
ください。写真の選び方やレイアウトのご相
談はお気軽にスタッフにおたずねください!



4 ご来店または郵送

商品のお渡し

約3週間~2ヶ月後、店舗にご来店いただき
写真商品をお受け取りいただけます。ご自宅への郵送も承っております。
※夏休み期間、年末年始はお渡しまでの期間が通常よりかかる場合がございます。
※配送料別



七五三のお参りガイド

お参り当日は、慣れない草履で足が痛くなってしまったり.....
せっかくの楽しい思い出が台無しになってしまったりは悲しいですね。
履き慣れた靴と一緒に持って行くなど、お参り時の不安をふくめて
全面サポートいたします。お気軽にご相談下さい。

1 ご来店

撮影した店舗にご来店ください。



2 お支度

かわいくかっこよく着物に着替えよう!

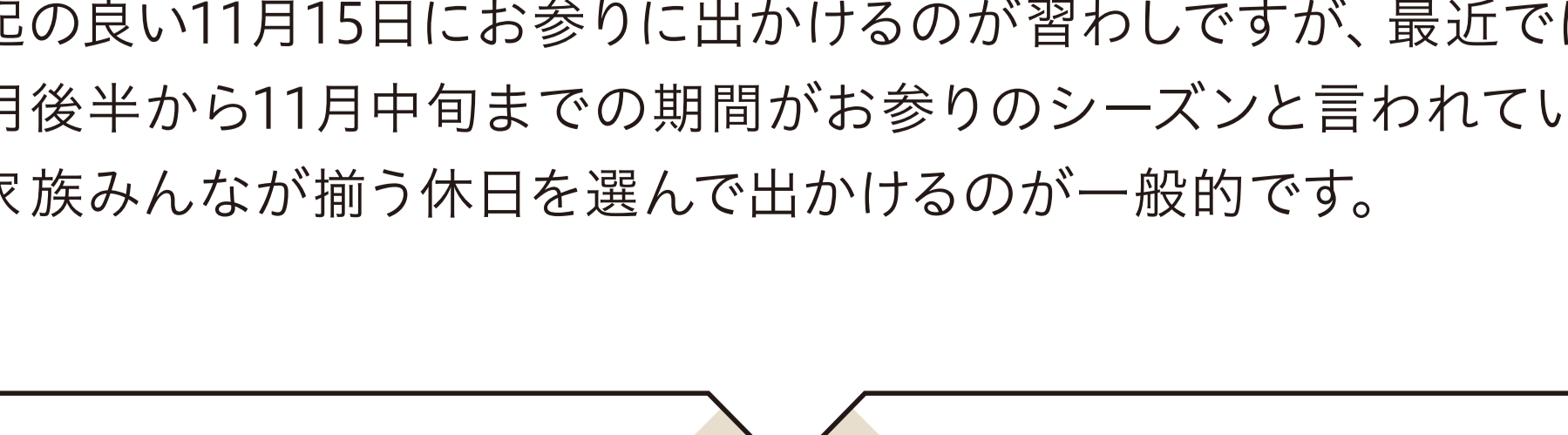
ヘアメイク&お着付け

前撮りと雰囲気を変えて、違う髪型でもOK!



3 お参り

さあ、氏神様へご報告に神社へお参りに出かけましょう!



お参りはいつ行く?

縁起の良い11月15日にお参りに出かけるのが習わしですが、最近では
10月後半から11月中旬までの期間がお参りのシーズンと言われています。
ご家族みんなが揃う休日を選んで出かけるのが一般的です。

4 お参りが終わったら...?

レンタルした着物は当日17時、翌日13時までの返却でOK!